

## <저소득층 기저귀·조제분유 지원사업 이용 안내문>

1. 바우처 지원 결정통지를 받은 이용자에게는 결정통지가 된 다음날, 이용자 본인 소유의 국민행복카드에 3개월 단위로 바우처 포인트가 지급됩니다(기저귀 월 7만원, 조제분유 월 9만원).
2. 바우처가 지급된 날부터 ‘저소득층 기저귀·조제분유 지원사업’ 구매처에서 지원대상 품목(기저귀 또는 기저귀와 조제분유(조제이유식 포함))을 국민행복카드로 구매하실 수 있습니다.  
 ※ 시중에 판매되고 있는 죽 형태의 이유식(기타 영유아식) 등은 조제이유식에 포함되지 않아 **결제 불가능**
3. ‘국민행복카드’를 이용하여 지원대상 외의 품목을 구매하거나 지급된 포인트를 초과하여 구매할 경우 그 초과액은 본인이 부담하여야 하므로, 개인별 바우처 잔액 현황 등을 수시로 확인하시기 바랍니다.

### ※ 바우처 잔액, 사용기간 등 확인 방법

- 바우처 잔액, 지원만료기간 등 문자알림서비스 : 바우처 생성시(3개월)마다 및 사용만료 1~2개월 전(1회) 실시 (통신 및 연락처 오류·수신거부 등으로 문자가 수신되지 않을 수 있으며, **문자수신 연락처 변경 시 즉시 영아의 주민등록 주소지 관할 보건소(또는 주민센터)로 변경 신청하셔야 문자서비스를 받으실 수 있습니다.**)
- 사회서비스 전자바우처 포털([www.socialservice.or.kr](http://www.socialservice.or.kr)) 마이페이지 또는 국민행복카드 해당 카드사 콜센터

4. 정부지원금 결제가 가능한 구매처는 국민행복카드와 가맹계약을 체결한 곳으로, 각 카드사(BC, 삼성, 롯데, KB국민, 신한)별 구매처를 반드시 확인하신 후 구매하시기 바랍니다(카드사별 구매처가 다름에 유의).

### < ‘저소득층 기저귀·조제분유 지원사업’ 바우처 결제 가능 구매처 >

국민행복 카드사	구 매 처	
	온라인(인터넷)	오프라인(마트)
BC카드	지마켓, 옥션 민슬리쌍(앱), 우체국쇼핑몰 페이북쇼핑	이마트, 이마트트레이더스 GS25편의점, GS더프레시 노브랜드, PK마켓 홈플러스, 홈플러스익스프레스 나들가게
삼성카드	삼성카드쇼핑몰 국민행복몰	이마트, 이마트트레이더스, 노브랜드 GS25편의점, GS더프레시 홈플러스, 홈플러스익스프레스 부츠(boots), PK마켓
롯데카드	롯데올마이쇼핑몰	롯데마트, 롯데빅마켓 홈플러스, 홈플러스익스프레스 GS25편의점, GS더프레시
국민카드	국민행복몰	GS25편의점
신한카드	국민행복몰	GS25편의점

### - 이마트 에브리데이 및 롯데슈퍼 사용 불가

- 나들가게 지정점 현황은 ‘나들가게 홈페이지([www.nadle.kr](http://www.nadle.kr))→ 우리동네 나들가게→ 기저귀조제분유 바우처 점포’에서 확인

5. 보건소에서 이용자에게 발급한 “사회보장급여 결정 통지서”에 명시되어 있는 **“이용권 유효기간”이 종료되는 날의 다음날부터 바우처가 소멸되어 사용이 불가능**하오니, 이용에 차질이 없도록 유의하여 주시기 바랍니다.
6. 결제 취소시 바우처 포인트는 2~3일 후에 복원되므로 복원 전 결제시 본인부담으로 진행될 수 있으며, 과실 또는 부주의로 소멸된 바우처는 복원되지 않으니 주의하시기 바랍니다.
7. 본 사업의 지원을 통해 구매한 기저귀 및 조제분유는 대상 가정의 영아 양육에만 사용되어야 하며, **다른 용도나 방법으로 사용할 경우 지원금 전액이 환수 조치**될 수 있습니다. 또한, 바우처로 구매한 기저귀·조제분유를 제3자에게 판매하여 대가를 취득하는 행위는 「사회보장급여의 이용·제공 및 수급권자 발굴에 관한 법률」 제22조 제1항 중 ‘속임수 등의 부정한 방법으로 사회보장급여를 받거나 타인에게 받게 한 경우’에 해당하여 지원금 환수 등의 조치 및 동법 제54조 제3항의 벌칙(징역, 벌금)이 적용될 수 있습니다. 이 경우 **수급자격이 취소되고 잔여 지원기간 동안 재신청이 불가**함을 알려드립니다.

# <저소득층 기저귀·조제분유 온라인 쇼핑몰 결제방법 안내>


## ※ 육선

- ① 좌측 전체카테고리 > 식품 마트 유아 - 출산/육아 - 기저귀/분유/이유식 > 기저귀 혹은 분유 선택 후 상품 선택
- ② 결제수단 선택 > 신용/체크카드 > 카드선택에서 비씨카드 선택 > 바우처결제(기저귀/분유)선택

## [화면]


**01**

원하시는 기저귀 혹은 분유 상품 선택  
(류음주문은 결제 불가하며 1개의 상품만 선택해 주세요)




**02**

BC카드를 선택하여 바우처 결제 옵션을 클릭



**03**

결제완료



## ※ G마켓

- ① 좌측 전체카테고리 > 유아동 - 출산/육아 > 기저귀 혹은 분유 선택 후 상품 선택
- ② 결제수단 선택 > 다른결제수단 > 카드선택에서 비씨카드 선택 > 바우처결제(기저귀/분유)선택

## [화면]

**01**

원하시는 기저귀 혹은 분유 상품 선택  
(류음주문은 결제 불가하며 1개의 상품만 선택 해 주세요)



**02**

BC카드를 선택하여 바우처 결제 옵션을 클릭



**결제예정액 29,600원**

**결제하기**



- 배송비는 바우처로 결제되지 않음 단, 배송지역이 제주인 경우 배송비(도선료) 발생으로 바우처로 결제되지 않음

※ 우체국쇼핑

① 좌측 전체카테고리 > 스포츠/레저/유아동 > 복지부 물품 바우처 또는 바우처기저귀/분유 선택



② 물품 선택 > 주문하기 > 결제정보선택 > 신용카드(일반) > 카드종류(BC국민행복카드) 선택



※ 삼성카드 쇼핑몰

물품 선택(국민행복바우처상품) > 결제수단 선택 > 국민행복카드 바우처결제(기저귀/분유) 선택체크  
- 바우처 결제시 바우처 한도차감 안내문구 팝업

[화면1]



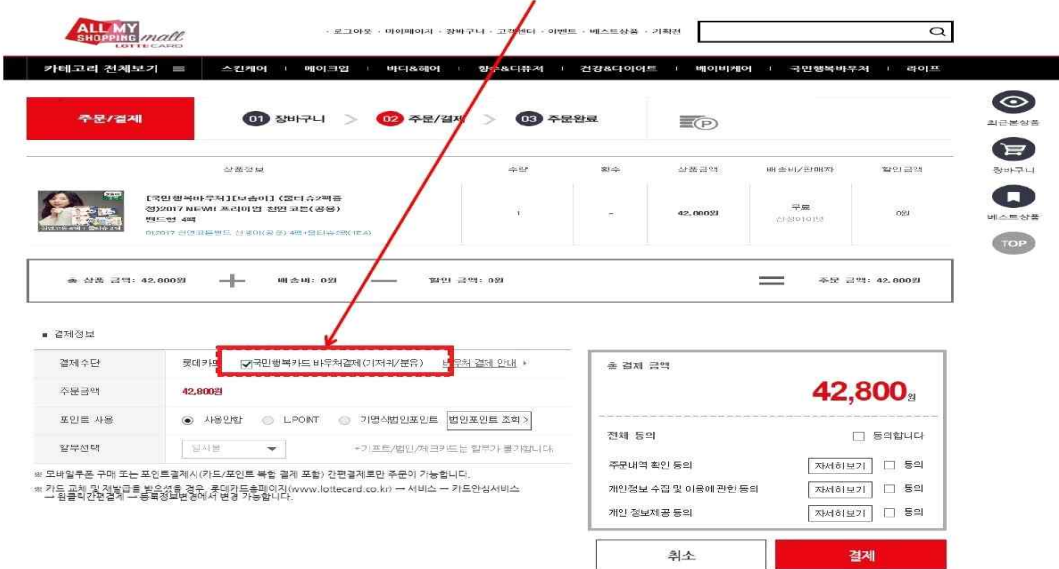
[화면2]



## ※ 롯데 올마이쇼핑몰

- ① 올마이쇼핑몰에 접속(https://shop.lottecard.co.kr) > 카테고리 “국민행복바우처” 클릭 > “국민행복바우처”內 물품 선택
- ② 결제정보 > 국민행복카드바우처결제(기저귀/분유) 선택

○ 결제정보에 “국민행복카드 바우처결제(기저귀/분유)” 체크 -> 결제완료



## ※ 국민행복몰

- ① [회원가입] 국민행복몰 접속(www.vouchermall.co.kr) > 회원가입(국민행복카드 정보입력 필수) - 카드등록(선택사항) 체크 안 할 경우 결제 시 마다 국민행복카드 정보 직접 입력 필요
- ② [구입] 카테고리 “기저귀·조제분유 지원사업” 클릭 > 상품 선택 > 장바구니 > 결제하기(결제수단 국민행복카드 선택 혹은 입력) > 구매완료

